



Catálogo de Montagem

WTM 2026

RX
SOLUTIONS





A RX tem o objetivo de impulsionar negócios e impactar positivamente indivíduos, comunidades e organizações.



Usamos o poder dos eventos presenciais, combinando inteligência dados e produtos digitais para conectar pessoas oferecendo experiências e oportunidades de negócios por meio de mais de 400 eventos realizados em 22 países e 42 diferentes setores da economia.

A RX faz parte do grupo RELX, um provedor global de análises baseadas em informações e ferramentas de decisão para profissionais e empresas.



rxglobal.com/rx-brazil




A RX no Brasil

 Automotivo, transporte e logística

AUTOMEC

FENATTRAN
23º SALÃO INTERNACIONAL DO TRANSPORTE RODOVIÁRIO DE CARGA



SALÃO INTERNACIONAL DO AUTOMÓVEL DE SÃO PAULO

 Construção

EXPOLUX
FEIRA INTERNACIONAL DA INDÚSTRIA DA ILUMINAÇÃO

FEBRAVA **FEBRAVA**RIO

FEICON

FEICON

Rio 2026

 Educação e cultura



 Energia

fenosucro & agroquímico




 Hospitalidade



equipotel
SINÔNIMO DE HOSPITALIDADE


 Segurança



 Outros eventos RX que acontecem no Brasil



in-cosmetics
latin america



rxglobal.com/rx-brazil



RX Solutions

Montagem Padrão

Acima de 18m² até 60m²

Prata - R\$ 2.586,00 m²

Ouro Lona - R\$ 3.173,00 m²

Ouro Led - R\$ 3.740,00 m²



Montagem
PRATA
LAYOUT




Montagem
PRATA
LAYOUT



Montagem

PRATA

LAYOUT



RX Solutions

Prazo máximo para fechamento do projeto:
30 dias antes do início da montagem do evento

IMAGEM ILUSTRATIVA

Montagem

PRATA

LAYOUT



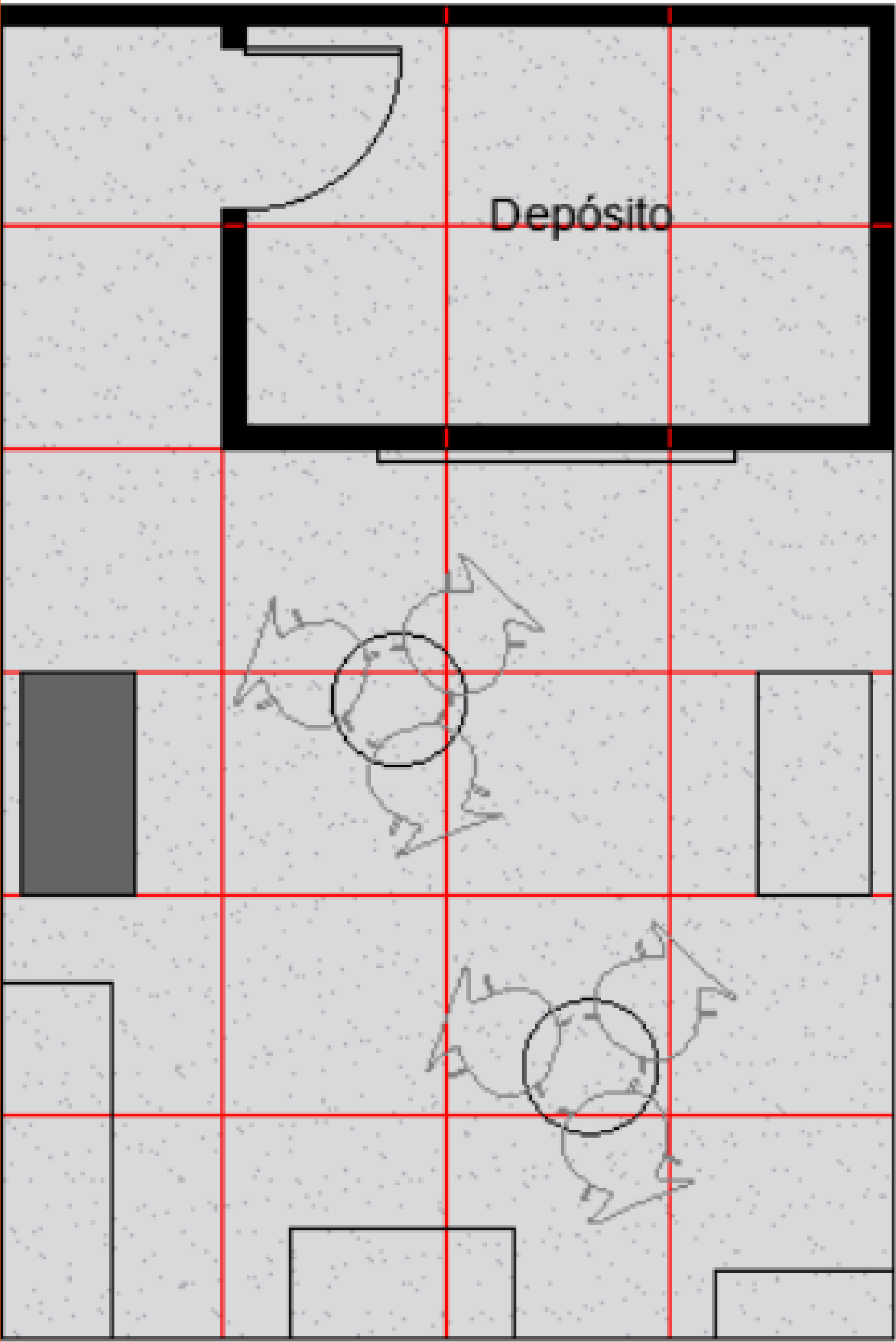
RX Solutions

Prazo máximo para fechamento do projeto:
30 dias antes do início da montagem do evento

IMAGEM ILUSTRATIVA

Montagem
PRATA
LAYOUT





MEMORIAL DESCRITIVO

1.0 - PISO

- Carpete forração cinza aplicado diretamente no chão do pavilhão.

2.0 - ESTRUTURA

- As paredes serão construídas em madeira compensada, com acabamento em napa preta, conforme visual do projeto.
- Destaque para a parede principal do lounge/atendimento, revestida com painel de vegetação artificial (jardim vertical) na cor verde musgo, sobre estrutura de madeira.
- Estrutura lateral em serralheria e marcenaria na cor branca com recortes vazados de formas geométricas.
- Terá aplicação de logos conforme item 11.0.

3.0 - TESTEIRA | FACHADA

- A estrutura aérea principal será construída em marcenaria na cor branca e preta, formando um pórtico, com aplicação de logomarca vazada.
- A fachada principal terá um totem/balcão de atendimento na cor branca, com o logo.

4.0 - ELEVAÇÃO

- Área externa e aérea: 3,50m (aprox.)
- Pé direito interno: 3,00m (aprox.)

5.0 - TETO

- O teto será construído em marcenaria na cor preta e branca, em formato de pórtico, com iluminação embutida e nichos suspensos na cor preta, com aplicação de jardinagem.

6.0 - ELÉTRICA

- Toda a alimentação e distribuição de energia serão feitas por cabo PP, por circuitos acionados através de chaves disjuntores, localizados no quadro de distribuição.
- Instalação de Spots de LED embutidos e luminárias com foco direcionável em toda a área.
- Fita de LED vertical no painel de jardim vertical.
- Tomadas elétricas em pontos estratégicos (depósito, balcão de atendimento e pontos de mobiliário).

MEMORIAL DESCRITIVO

7.0 – AMBIENTES

Área de Atendimento/Lounge (Bar/Bistrô)

Depósito (Conforme planta, com porta)

8.0 – AUDIOVISUAIS

01 TV LED de 42" (Montada no painel de jardim vertical).

9.0 – PAISAGISMO

Jardim vertical na parede principal (vegetação artificial).

Nichos suspensos na cor preta com plantas e folhagens.

10.0 – MOBILIÁRIO – Resumo

10.1 – Locação:

- 02 mesas bistrô redondas pretas
- 06 banquetas (design moderno), brancas

10.2 – Marcenaria:

01 Balcão de Atendimento Principal construído em madeira na cor branca, com aplicação de logo.

Estruturas suspensas e laterais construídas em madeira nas cores preta e branca, com destaque para as jardineiras em preto e o painel vazado em branco.

01 Armário interno no depósito.

11.0 – COMUNICAÇÃO VISUAL

- 01 Logo na Estrutura Aérea
- 01 Logo no Balcão de Atendimento
- 01 Logo na Parede do Jardim Vertical

Montagem

OURO LONA

ou

OURO LED

LAYOUT



RX Solutions

Prazo máximo para fechamento do projeto:
30 dias antes do início da montagem do evento

IMAGEM ILUSTRATIVA


Montagem

OURO LONA

OU

OURO LED

LAYOUT



RX Solutions

Prazo máximo para fechamento do projeto:
30 dias antes do início da montagem do evento

IMAGEM ILUSTRATIVA

Montagem

OURO LONA

ou

OURO LED

LAYOUT



Montagem

OURO LONA

OU

OURO LED

LAYOUT

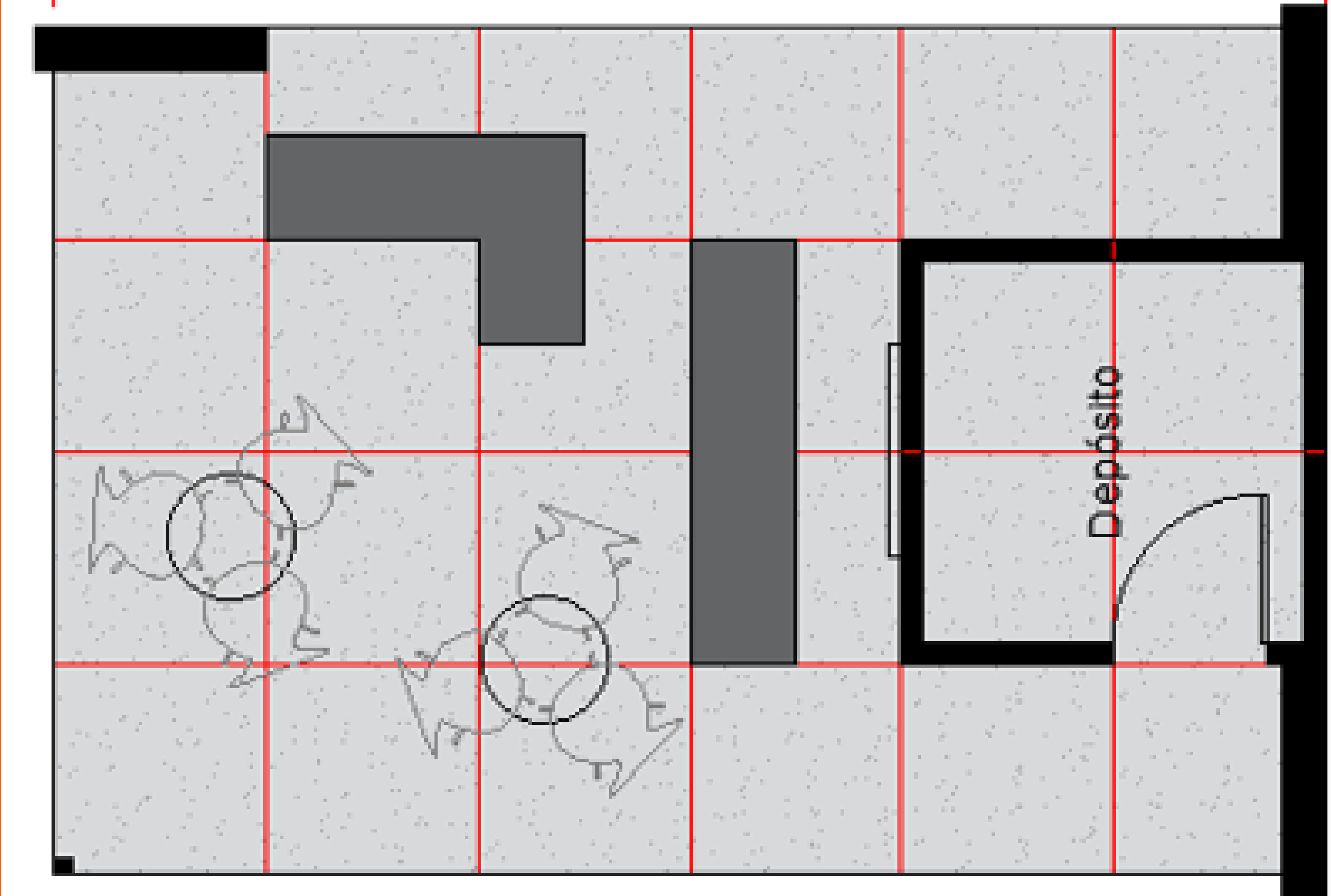


RX Solutions

Prazo máximo para fechamento do projeto:
30 dias antes do início da montagem do evento

IMAGEM ILUSTRATIVA

PLANTA



MEMORIAL DESCRITIVO

1.0 - PISO

Piso elevado a 10 cm com base montada em módulos de ferro ou estrutura de madeira. O revestimento será em Piso Laminado Padrão Madeira (tom médio/claro). Acabamento com cantoneira e terá rampa de acesso conforme norma.

2.0 - ESTRUTURA

As paredes serão construídas em madeira compensada com revestimento em napa:

- Painel Central (Coluna): Revestimento em napa amadeirada (tom médio/claro), com detalhes de iluminação embutida (spots) na parte superior e suporte para TV.
- Colunas Laterais: Estrutura em serralheria preta
- Testeira em madeira com fechamento em napa preta, incluindo logotipos.
- Depósito/Copa: Construído em madeira com revestimento em Napa na cor amadeirada.

3.0 - TESTEIRA | FACHADA

3.1 - Testeira:

Será construída em madeira com acabamento em napa na cor preta com aplicação dos logos.

3.2 – Fachada; IMPORTANTE:

* Opção Ouro Lona: A fachada será composta pelas colunas laterais em serralheria e comunicação visual, conforme detalhado no item 2.0.

* Opção Ouro Led: A fachada será composta pelas colunas laterais em serralheria e painel de LED na área interna e lona preta na parte externa, conforme detalhado no item 2.0.

4.0 - ELEVAÇÃO

- Altura Total da Estrutura: Aprox. 4,00m
- Pé-direito livre: Aprox. 3,00m

5.0 - TETO

Será construído um forro/teto falso em madeira compensada, revestido em Napa na cor Branca, com iluminação interna embutida em faixas de LED, seguindo o design da testeira.

6.0 - ELÉTRICA

Toda a alimentação e distribuição de energia serão feitas através de cabo PP, por circuitos acionados através de chaves disjuntores, localizados no quadro de distribuição. Inclui a instalação de spots, faixas de LED e tomadas em todo o estande (balcão, depósito e área de convivência).

MEMORIAL DESCRITIVO

7.0 - AMBIENTES

- . **Área de Atendimento/Recepção.**
- . **Ponto de Mídia/Demonstração.**
- . **Lounge/Área de Convivência com mesas bistrô.**
- . **Copa/Depósito (Conforme planta).**

8.0 - AUDIOVISUAIS

- . **01 TV (Aprox. 50 polegadas) fixada no painel central.**

9.0 - PAISAGISMO

- . **04 Vasos de plantas suspensos por cabos de aço, fixados na estrutura do teto (a definir tipo e tamanho da planta, sendo artificial ou natural de fácil manutenção).**

10.0 - MOBILIÁRIO – RESUMO

10.1 - Locação:

- **02 mesa bistro Tampo redondo branco e base preta**
- **06 Banquetas (Design moderno) Alta, assento cor neutra (bege)**
- **01 Frigobar Pequeno porte (no Depósito)**
- **01 Lixeira em inox 13 litros no depósito)**

10.2 - Marcenaria:

- . **01 Balcão de Atendimento em formato "L", construído em madeira, com acabamento em laminado amadeirado e tampo na cor branca. Possui nichos internos.**
- . **01 Aparador/Balcão Baixo sob a TV, construído em madeira com acabamento em laminado amadeirado e tampo preto, com gavetas ou portas.**
- . **01 Bancada de Apoio para copa no Depósito.**

11.0 – COMUNICAÇÃO VISUAL

- **03 Logo Testeita/Teto Suspenso**
- **04 Logo Paredes Laterais**
- **01 Logo Painel Amadeirado (Centro)**

RX Solutions

Proposta
CUSTOMIZADA

**PRECISA DE ALGO DIFERENTE?
NÓS PODEMOS TE AJUDAR**



Proposta **CUSTOMIZADA**

Se nenhum dos modelos apresentados anteriormente te atende, podemos elaborar um customizado.

COMO?

Você preenche um briefing completo com tudo o que você vai precisar, incluindo os serviços.

PRÓXIMOS PASSOS

Vamos cuidar de todo o orçamento para você através de uma proposta totalmente personalizada

ORÇAMENTO PERSONALIZADO ENCAMINHADO EM ATÉ 10 DIAS

Prazo máximo para fechamento do projeto: 30 dias antes do início da montagem,
Metragem acima de 62m²

RX Solutions

Catálogo de
SERVIÇOS



Catálogo de **SERVIÇOS**



SEGURANÇA

O Segurança trabalha no estande nos horários em que o evento não está funcionando. O início de seu trabalho se dá no momento da entrega do estande (último dia de montagem) até o último dia do evento.



LIMPEZA

Auxiliar de limpeza fixo no estande, durante todo o período de realização do evento;



RECEPTIVO

Temos a opção de recepcionistas monolíngues (português), Bilíngues (inglês ou espanhol) ou Trilíngues (inglês e espanhol).

Caso necessite de outro idioma, favor informar no preenchimento do formulário.



RX
SOLUTIONS
Obrigado!